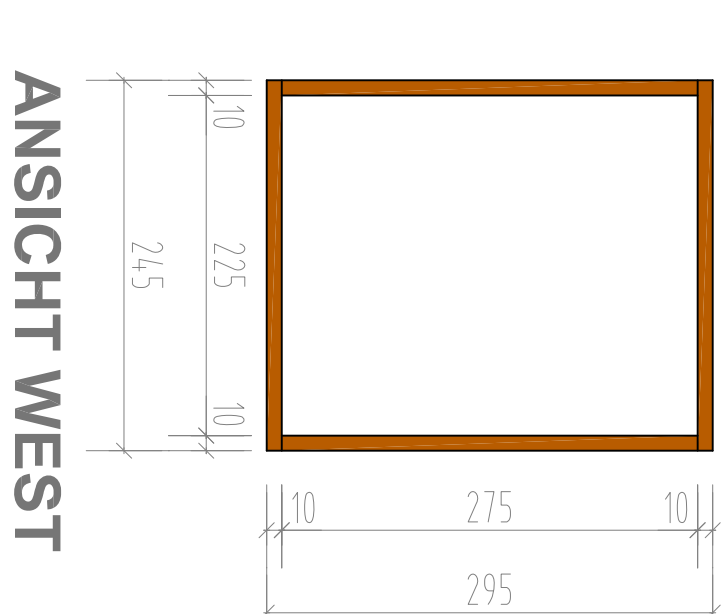
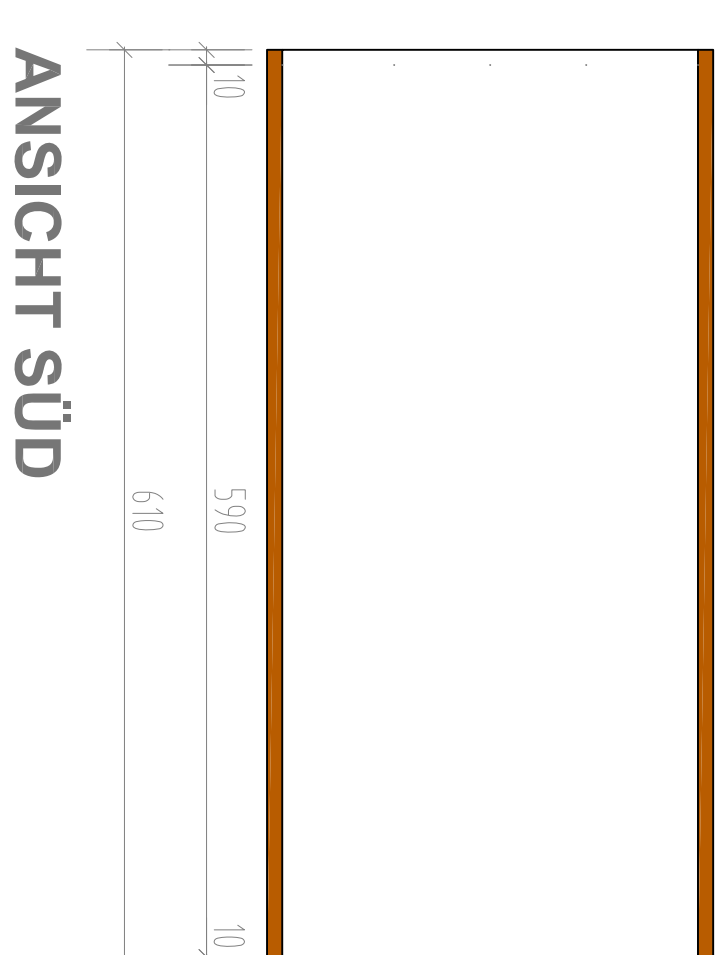
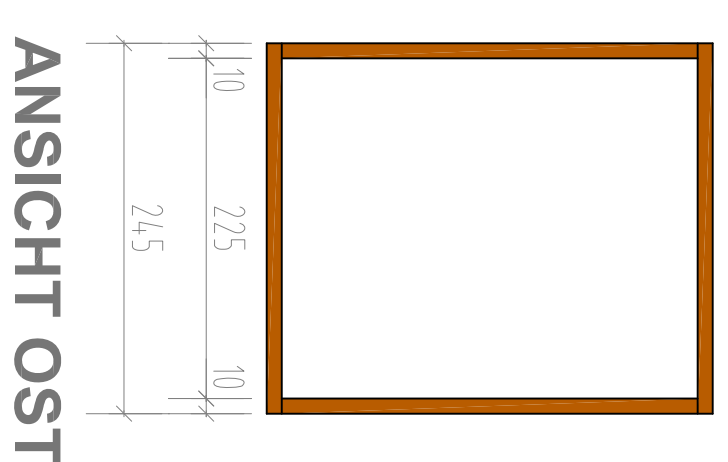
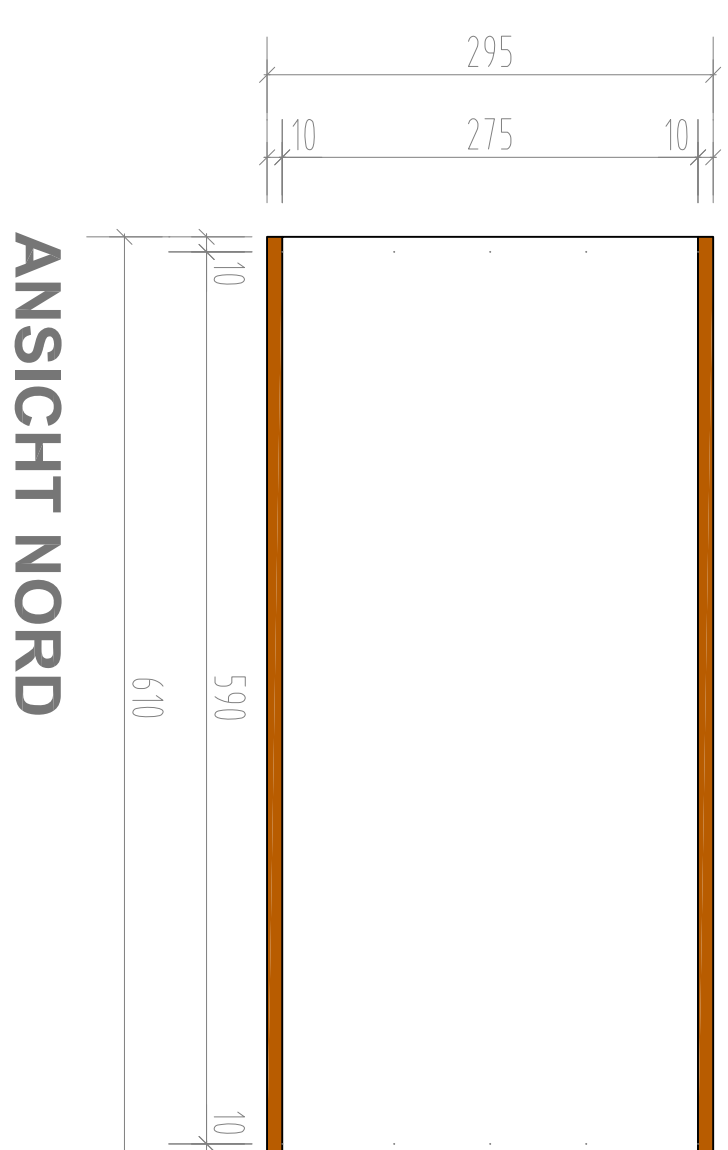



E1 S HOMEstartWOOD



E1 S HOMEstartWOOD

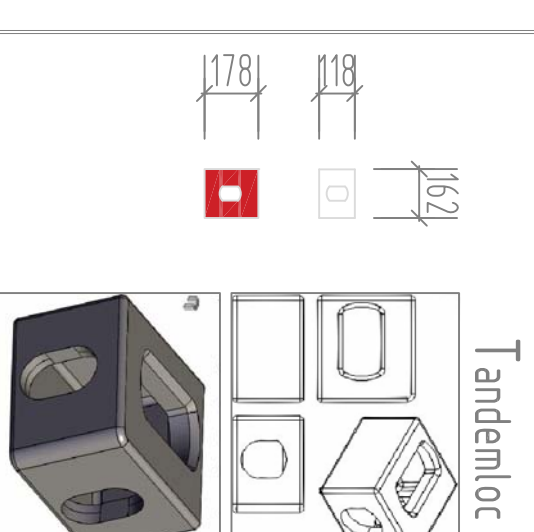
E1 S HOMEstartWOOD
Belag
13,50 m²








LEGENDE:

AUFBAUTEN:

- 1 Holzleimbinder 18/36cm
- 2 als Oberzug
- 3 Brettsperrholz 9/36cm
- 4 Tragende Wände
- 5 Glasschaumplatten 18-26 cm
- 6 3-Schichtplatte 2,5cm
- 7 Tandemloc 16,2/17,8/11,8cm
- 8 Strohdämmung 20 cm
- 9 Vakuumdämmung 3 cm
- 10 Brettsperrholz CLT 100 L3s 10 cm
- Alublende 30 cm



-  Holz
-  Dämmung
-  Verglasung
-  Verglasung Sichtschutz
-  Alublende

HOME
Systemplanung
Adresse
A -
Tel.:

A B C D E Kunde Fa.Home

GRUNDRISSE

Datum	Name	FIRMENNAME	AUFTRAGGEBER
gezeichnet	19.03.2019	SG	ADRESSE
gezeichnet			BAUSTELLENADRESSE
gezeichnet			GRUNDRISSE ANSICHTEN SCHNITT
gezeichnet			BAUSTELLENADRESSE

Dieses Plan ist ein technisches Dokument und darf nicht ohne schriftliche Zustimmung der HOME Systemplanung GmbH verwendet werden. Änderungen sind vorbehalten.

Zeichnungsnr.: 190000-2 Maßstab: Blatt: 01 Auftragsnr.: 190000

GRUNDRISSE