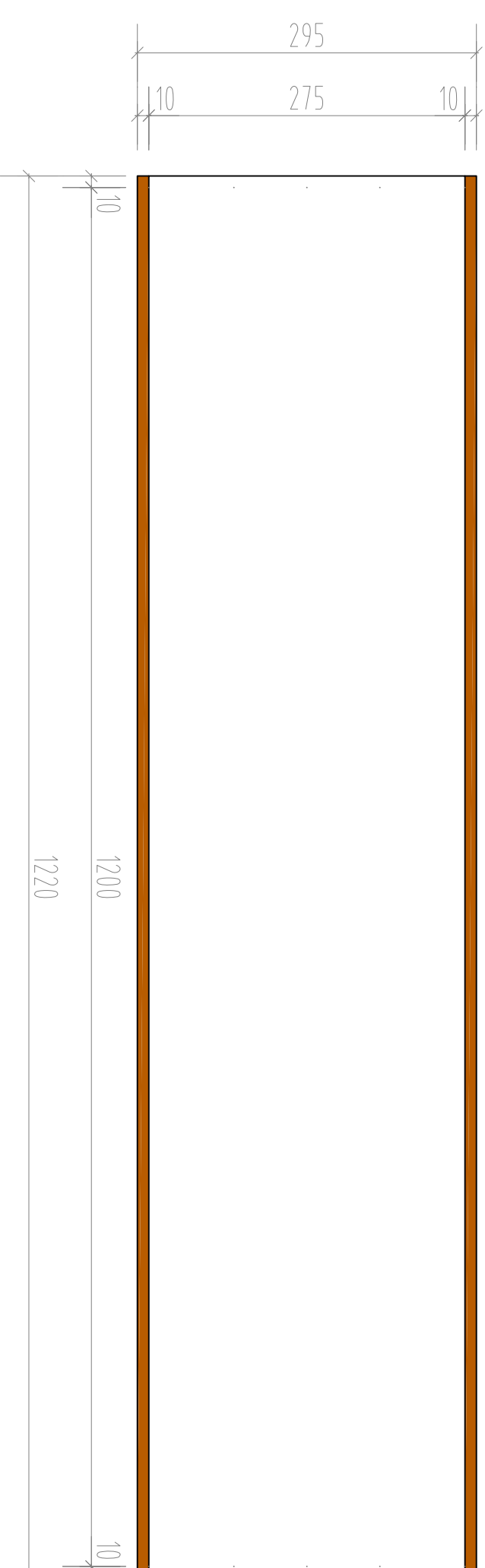
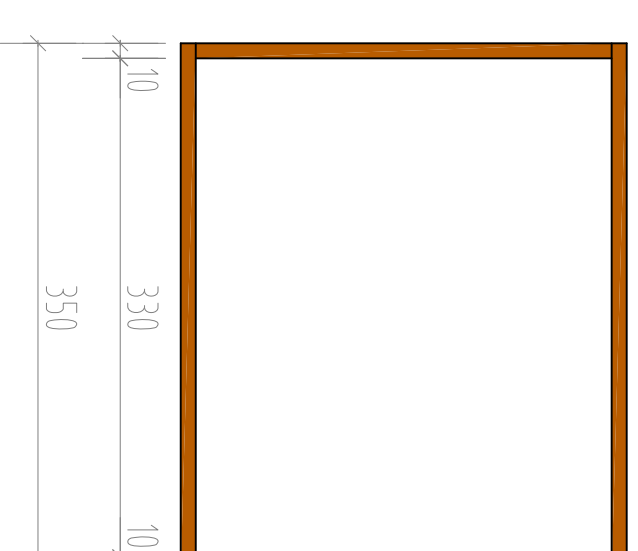


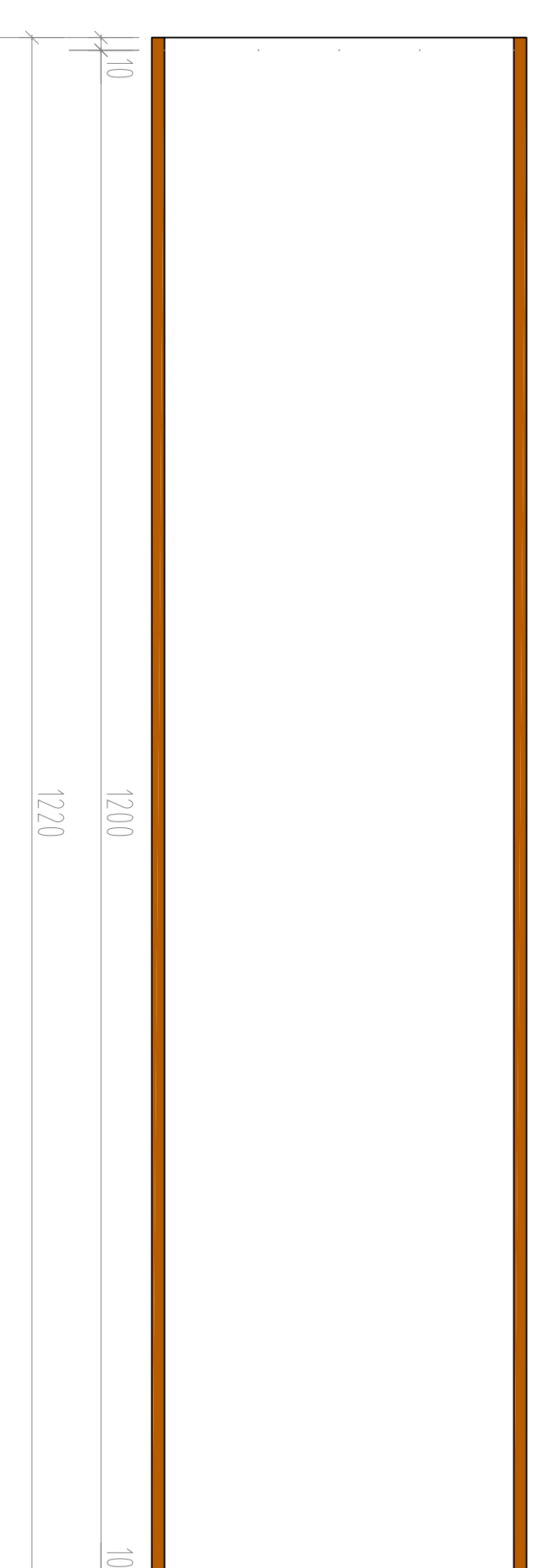
E3 BL HOME_buss



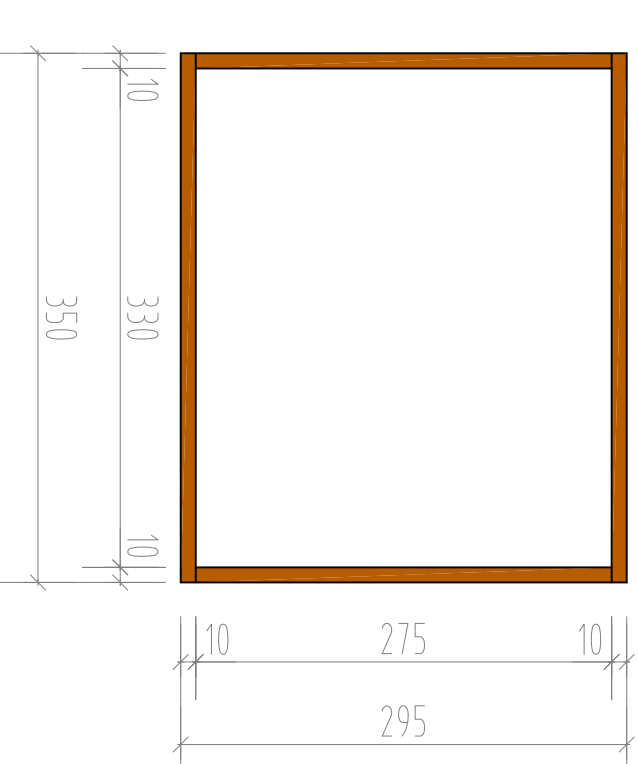
ANSICHT NORD



ANSICHT OST

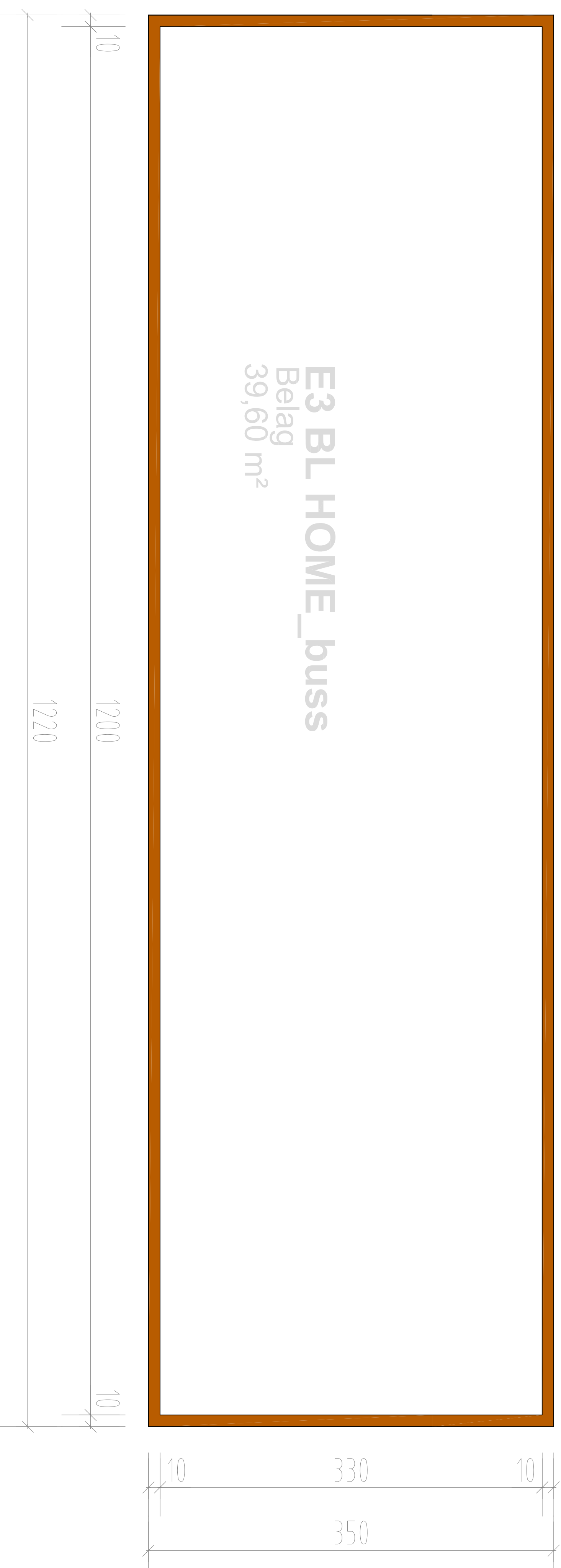


ANSICHT SÜD



ANSICHT WEST

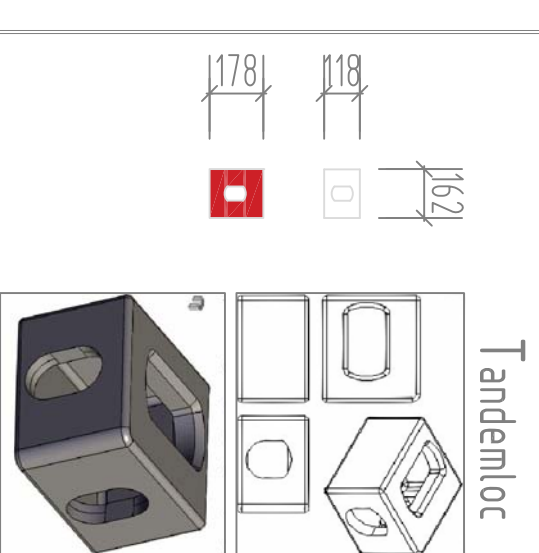
E3 BL HOME_buss



LEGENDE:

AUFBAUTEN:

- | | | |
|----|----------------------------|------------------|
| 1 | Holzleimbinder als Oberzug | 18/36cm |
| 2 | Brettspertholz | 9/36cm |
| 3 | Tragende Wände | 18-26 cm |
| 4 | Glasschaumplatten | 2,5cm |
| 5 | 3-Schichtplatte | 16,2/17,8/11,8cm |
| 6 | Tandemloc | 20 cm |
| 7 | Strohdaemung | 3 cm |
| 8 | Vakuumdaemung | 10 cm |
| 9 | Brettspertholz CLT 100 L3s | 30 cm |
| 10 | Glasschaumschotter | |



- Holz
- Daemung
- Verglasung
- Verglasung Sichtschutz
- Alublende

HOME
Systemplanung
Adresse
A -
Tel.:

A B C D E Kunde Fa.Home

GRUNDRISSE

Datum	Name	FIRMENNAME	AUFTRAGGEBER
gezeichnet	19.03.2019	SC	ADRESSE
gezeichnet		GRUNDRISSE	ANSICHTEN
gezeichnet		BAUSTEILE	ANSICHTEN

Dieses Plan ist ein technisches Dokument und darf nicht ohne schriftliche Zustimmung der HOME verwendet werden. Änderungen sind vorbehalten.

Zeichnungsnr.: 190000-2 Masstab: Blatt: 01 Auftragsnr.: 190000

GRUNDRISSE